



extend

OVERLOCK & COVERLOCK



www.elna.com


eXtend 264

3/4 nitný overlock - nastavitelná délka stehu - diferenciální podávání - vypínatelný nůž - LED osvětlení - 7 typů programů - 4 řadé podávací zoubky - rolovací steh - snadné ovládání stroje



4-NITNÝ STEH

Můžete šít celou řadu materiálu, v široké škále pružnosti. 4-nitný overlockový steh vám zajistí pevnost na každém vašem materiálu. Pomocí diferenciálu tak zamezíte zvlnění či svraštění látky.




KVALITNÍ VÝSLEDKY

Budte kreativní a s pomocí 7 typů programů dosáhnete dokonalý vzhled na úpletu, jersey, hedvábí, froté aj. typech materiálu.




ROLOVACÍ STEH

Trn pro tvorbu rolovacího stehu je umístěn u stehové desky. Jedním pohybem trn vysunete/zasunete. Pomocí diferenciálu dosáhnete nařasení a vaše výtvořky budou jako od profesionála.



BAREVNÉ ZNAČENÍ JEDNOTLIVÝCH NITÍ

Díky barevnému rozlišení jednotlivých drah nití, navléknete stroj snadno a rychle. Začněte navlékáním pravého klíčkařa a naposledy navlečte levou jehlu.



eXtend 664 & 664PRO

elna 664 - 3/4 nitný overlock - nastavitelná délka stehu - diferenciální podávání - vypínatelný nůž - LED osvětlení
elna 664PRO - 2/3/4 nitný overlock - panel s programy - systém naklápění jehel - korýtko na odpad - LED osvětlení



PANEL S PROGRAMY*

Přehledný panel s jednotlivými programy na přední straně stroje. Rychlá pomůcka pro nastavení programu krok po kroku.



KORÝTKO NA ODPAD*

Plastové korýtko na odpad, který vám při šití vzniká. Už žádné nitě a odřezky na vašem stole.




JEDNODUCHÉ OVLÁDÁNÍ STROJE

Přehledné a jasně zobrazené číselníky pro nastavení délky stehu a diferenciálu. Voliče jsou umístěny v pravé části stroje pro snadný přístup.



SYSTÉM NAKLÁPĚNÍ JEHEL*

Jedinečný a inteligentní systém pro snadné vkládání a odstraňování jehel. Jehlovou svorku lze naklonit tak, aby bylo zajištěno přesné umístění jehly.



*platí pro model 664PRO

Technické funkce

	264	664	664PRO	864air	easycover
Typ stroje	3/4 nitný overlock	3/4 nitný overlock	2/3/4 nitný overlock	2/3/4 nitný overlock se vzduchovým navlékáním	šicí stroj se spodem krycím stehem
Počet jehel	2/1	2/1	2/1	2/1	3/2/1
Počet nití	4	4	4	4	4
Počet programů	7	8	12	13	14
Naklápění jehel	X	X	ANO	X	X
2-nitný konvertor	X	X	ANO	ANO	ANO
Typ osvětlení	LED dioda	LED dioda	LED dioda	LED dioda	LED dioda
Panel s programy	X	X	ANO	X	X
Korýtko na odpad	Ize dokoupit	Ize dokoupit	ANO	ANO	X
Délka stehu	1-4 mm	1-5 mm	1-5 mm	1-5 mm	1-4 mm
Šířka ořezu	3,1-7,3 mm	3-7 mm	3-7 mm	3,3-7,5 mm	X
Diferenciální podávání	0,5-2,25	0,5-2,25	0,5-2,25	0,5-2,0	0,5-2,25
Navlékání kličkařů	manuální	manuální	manuální	vzduchové	manuální
Výška zdvihu patky	5 mm	5,5 mm	5,5 mm	5,5 mm	5 mm
Vypínatelný nůž	ANO	ANO	ANO	ANO	X
Navlékač do jehly	X	X	X	ANO	X
Podávací zoubky	4-řadé	4-řadé	4-řadé	8-řadé	5-řadé
Pracovní plocha	90x200 mm	90x200 mm	90x200 mm	118x248 mm	200x230 mm
Systém jehel	705H	705H	705H	705H	ELX705
Max. rychlost šití	1300 stehů/min.	1300 stehů/min.	1300 stehů/min.	1300 stehů/min.	1000 stehů/min.
Krycí steh	X	X	X	X	spodní
Šířka krycího stehu	X	X	X	X	3 a 6 mm
Volné rameno	X	X	X	X	ANO
Plastový stůl	X	X	X	X	Ize dokoupit



eXtend 264



eXtend 664 & 664PRO



eXtend 864air



easycover

eXtend 864air

2/3/4 nitný - nastavitelná délka stehu - diferenciální podávání - nastavitelný ořez - vypínatelný nůž - LED osvětlení - korytka na odpad - zabudovaný navlékač do jehly - vzduchové navlékání kličkařů - 8 řadé podávací zoubky - rolovací steh




SYSTÉM VZDUCHOVÉHO NAVLÉKÁNÍ

Nový systém vzduchového navlékání umožňuje rychlé a bezproblémové navlečení stroje. Můžete navléct jak horní, tak spodní kličkař, a to tak, že vložíte nit do daného otvoru a stisknete páčku pro navlékání.



ZABUDOVANÝ NAVLÉKAČ JEHEL

Zabudovaný šikový navlékač jehel Vám usnadní práci při navlékání nití do jehly a vy tak můžete rychle začít šít. Jen posuňte páčku navlékače dolů a navlečte levou a potom pravou jehlu.




8-ŘADÉ PODÁVACÍ ZOUBKY

Vyšší počet zoubků Vám zajistí perfektní a hladké podávání všech druhů tkanin, od lehkých až po silné, stejně jako jersey a různé druhy pletenin.



5-STUPŇOVÝ PŘÍTLAK PATKY

Můžete nastavit přítlak patky na typ látky, kterou chcete šít. Možnost výběru různých úrovní umožňuje bez problémů šít různé druhy materiálů.




easycover

šicí stroj se spodem krycím stehem - 2/3/4 nitný - 3/2/1 jehlový -
diferenciální podávání - šířka krycího stehu až 6mm - volné rameno



- ▶ 2/3/4 nitný šicí stroj se spodem krycím stehem
- ▶ 3/2/1 jehlový
- ▶ Řetězkový steh
- ▶ Spodem krycí steh
- ▶ 14 typů programů
- ▶ Zabudovaný 2-nitný konvertor
- ▶ Nastavitelné diferenciální podávání
- ▶ Nastavitelná délka stehu 1-4 mm
- ▶ Šířka krycího stehu 3 a 6 mm
- ▶ Zabudovaný ořez nitě
- ▶ Volné rameno
- ▶ Barevně značené navlékání nití
- ▶ LED osvětlení pracovní plochy
- ▶ Velká pracovní plocha 200x230 mm



VOLNÉ RAMENO

Užší prostor pro šití rukávů,
nohavic aj. kruhových částí.
K šití tak máte pohodlný
přístup a výsledek je jako
od profesionála.



DIFERENCIÁLNÍ PODÁVÁNÍ

Lycra, jersey, pleteniny aj.
pružné látky, to je současný
trend. Ukažte svoji kreativitu
a pomocí diferenciálního
podávání, své výrobky oživte
řasením, volánky a jinou další
rafinovaností. Buďte originální
a jedineční.



SPODEM KRYCÍ STEH

Široký či úzký? Na lícu či
rubu? 3, 2 nebo 1 jehlový?
Tolik možností a variant
Vám elna easycover nabízí.
Je už jen na vás, jak budete
experimentovat.



14 TYPŮ PROGRAMŮ

Vytvořte si nekonečně mnoho
úchvatných stehů na svých
výtvořech. Dekorativní
řetězkek dodá fascinující
vzhled. Od této chvíle není
žádná látka, na kterou byste
nemohli použít oslnivé efekty.